

Zugang WebUntis RSBS (Eltern)



Die Seite zu WebUntis erreichen Sie über unsere Schulhomepage oder über die Adresse <https://www.webuntis.com> mit Eingabe des Schulnamens: *Realschule Bad Schönborn*

Danach erscheint ein Login-Bereich.

Für die erstmalige Anmeldung bedarf es einer Registrierung bei WebUntis. Befolgen Sie dazu nachfolgende Punkte:

Punkt 1:

Klicken Sie auf den Link:

„Noch keinen Zugang? – Registrieren“ (①)

Punkt 2:

Für die Registrierung geben Sie Ihre E-Mail-Adresse ein und klicken Sie auf „Senden“ (Schritt ② und ③)

Hinweis:

Den Zugang zu WebUntis erhalten Sie nur, wenn im System Ihre E-Mail-Adresse hinterlegt ist. Dazu ist es notwendig die E-Mail-Adresse zu verwenden, die Sie bei der Schulanmeldung hinterlegt haben. Es ist möglich zwei Elternzugänge zu erstellen (mit der jeweilig hinterlegten E-Mail-Adresse).

E-Mail-Adresse = Benutzername beim Login

Punkt 3:

Nun sollte Sie eine E-Mail mit dem Absender system@webuntis.com erhalten haben. Bitte überprüfen Sie ggf. den Spamordner. In dieser E-Mail ist ein **Bestätigungscode**, den Sie zum Abschluss der Registrierung eingeben (④) müssen (mit „Senden“ bestätigen (⑤)). Alternativ können Sie über den mitgeschickten Link die Registrierung abschließen.

WebUntis Login

Realschule Bad Schönborn

Benutzername

Passwort

Login

Passwort vergessen?

Noch keinen Zugang? Registrieren

WebUntis Registrierung

Realschule Bad Schönborn

Bitte geben Sie die E-Mail Adresse ein, die für Sie in WebUntis hinterlegt wurde.

E-Mail Adresse

Senden

oder

Bitte geben Sie Ihren Bestätigungscode ein (falls Sie bereits einen erhalten haben)

Bestätigungscode

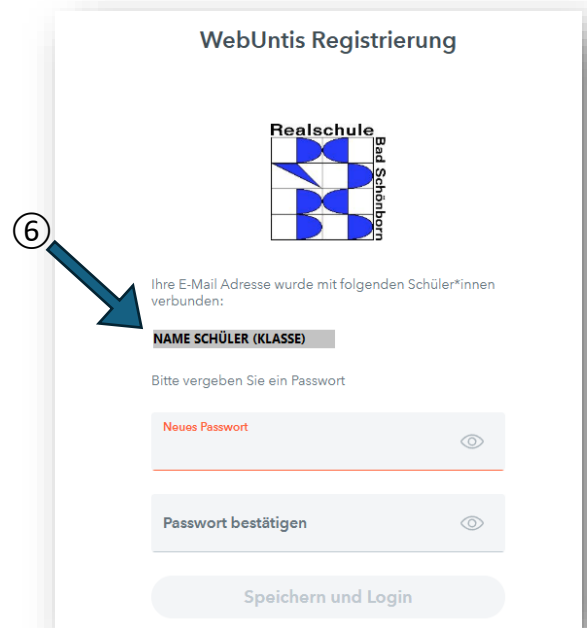
Senden

Punkt 4:


In der anschließend erscheinenden Seite wird angezeigt, mit welchem Schüler/mehreren Schülern Ihr Zugang verknüpft werden soll (⑥). Falls keine Schüler angezeigt werden sollten, beenden Sie die Registrierung trotzdem und wenden sich an Ihre Klassenleitung.

Als letzten Schritt müssen Sie ein Passwort für Ihren Zugang festlegen und dies danach noch einmal wiederholt eingeben. Die Richtlinien von WebUntis setzen folgende Punkte voraus:

- 8 Zeichen lang
- mindestens einen **Großbuchstaben** und einen **Kleinbuchstaben**
- mindestens eine **Ziffer**
- mindestens ein **Sonderzeichen** (z.B. -, +, !, *,...)




WebUntis Registrierung




Ihre E-Mail Adresse wurde mit folgenden Schüler*innen verbunden:

NAME SCHÜLER (KLASSE)

Bitte vergeben Sie ein Passwort

Neues Passwort 

Passwort bestätigen 

Speichern und Login

Nach Abschluss der Registrierung können Sie sich auf zwei Arten bei WebUntis anmelden:

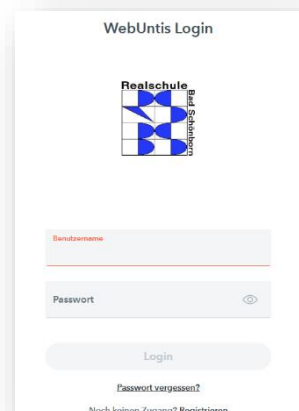
- A) Via App (Smartphone/Tablet)
Android/iOS: Über den Playstore/Appstore „Untis Mobile“ herunterladen
- B) Via Browser: <https://webuntis.com/>

Variante A) - Kurzanleitung für den Browser


1. Adresse <https://webuntis.com/> öffnen und den Namen der Schule eingeben: *Realschule Bad Schönborn*
2. Danach erscheint ein Login-Bereich für die Zugangsdaten

Variante B) - Kurzanleitung für Android/iOS:


1. Im „Play Store“ bzw. im „App Store“ nach „Untis“ suchen, die App „Untis Mobile“ von Gruber & Petters“ auswählen und „INSTALLIEREN“ betätigen – Programm öffnen
2. Mit dem Suchbegriff „Realschule Bad Schönborn“ die Schule suchen, diese auswählen und die Benutzerdaten eingeben



WebUntis Login



Benutzername

Passwort 

Login

[Passwort vergessen?](#)

Noch keinen Zugang? Registrieren

